

com todos os acessórios. Se for comprovado o defeito de fabricação, material e/ou peças, a Aquário (ou empresa parceira) realizará os serviços decorrentes da garantia.

#### ITENS EXCLUÍDOS DA GARANTIA

A solicitação da Garantia não será validada caso o produto apresente as seguintes condições:

- O número de série esteja adulterado ou rasurado;
- Não seja respeitado o limite de carga estabelecido para o produto;
- Uso em desacordo com a finalidade para qual o produto foi projetado;
- Apresente danos estéticos, como amassados e rachaduras;
- Apresente danos que não sejam relacionados à fabricação;
- Apresente defeitos não notificados dentro do período de garantia de 36 meses;
- Apresente desgaste natural de uso das partes, peças e componentes, inclusive os danos causados por agentes da natureza, como raios, umidade, maresia, inundações e desabamentos;
- Apresente danos causados por produtos químicos, como Benzina, Thinner, removedores, entre outros;
- Utilização do produto em ambientes agressivos (umidade excessiva, acidez, corrosivos ou exposição excessiva ao calor);
- Utilização de forma incorreta, em desacordo com o manual de instruções ou a indicação da embalagem;
- Tenha sido instalado em desacordo com o manual de instalação;
- Foi submetido a conserto, adaptações ou modificações efetuadas por pessoas ou empresas não autorizadas pela Aquário.

#### CONDIÇÕES GERAIS

- A Garantia inclui a substituição das peças que apresentarem defeitos constatados, além da mão de obra;
- Os custos com peças ou partes que não acompanham o produto são de responsabilidade do consumidor;
- Esse termo garante que a Aquário tem o direito de alterar as características gerais, técnicas e estéticas dos seus produtos sem aviso prévio.
- É importante que o consumidor guarde o Manual do Usuário, o Termo de Garantia e a Nota Fiscal do Produto.

Qualquer dúvida, entre em contato com a Aquário pelo Serviço de Atendimento ao Consumidor (SAC) pelo telefone 0800 44 8000 ou pelo WhatsApp +55 800 44 8000.

# AQUÁRIO

KIDASEN IND. E COM. DE ANTENAS LTDA.  
Av. Sincler Sambatti, 9479 - CEP 87055-405  
Maringá - Paraná - Brasil  
S.A.C. - Serviço de Atendimento ao Cliente 0800 44 8000  
www.aquario.com.br

# AQUÁRIO

SMO-100 SMO-101  
SMO-102

## Suporte para Forno Micro-ondas / Multiuso

### Manual de Instalação

#### Especificações Técnicas:

Cor: Branco (SMO-100), Preto (SMO-101), Prata (SMO-102)

Materiais: Feito em aço carbono, com pintura de alta resistência

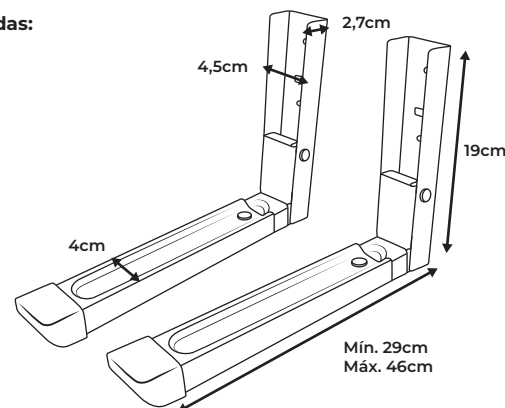
epóxi eletrostática com tratamento anticorrosivo e acabamento plástico.

Ajuste de Profundidade de 29cm a 46cm | Peso Máximo Suportado: 40Kg

Peso do Produto: 1,350kg | Peso do Produto com Embalagem: 1,420kg

Tamanho da Embalagem: 342 x 46,20 x 127,20 mm

#### Medidas:

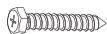


## Instalação

**Atenção!** Leia atentamente todas as instruções deste manual antes de iniciar a instalação. Se você estiver em dúvida sobre qualquer parte do processo, contate um instalador ou revendedor autorizado. A Aquário não se responsabiliza pela incorreta instalação do produto.

Verifique se a superfície de instalação apresenta resistência suficiente para suportar tanto o peso do suporte quanto do aparelho a ser instalado. Superfícies com baixa resistência devem ser reforçadas antes da instalação. Além disso, utilize equipamentos de segurança e ferramentas apropriadas para efetuar a instalação.

### Componente para Instalação



A) Parafuso 4,8 x 50mm (x4)



B) Bucha para Parede 8 (x4)

1. Verifique a distância (x) entre os pés do forno (Fig. 01)
2. Marque a mesma distância (X) encontrada em sua parede para fazer a furação. (Fig. 02)
3. Faça as furações nos locais marcados. Limpe a poeira de dentro do furo e insira as Buchas (B) até que as mesmas fiquem rente à parede.
4. Alinhe os furos do suporte com os furos na parede e fixe-o utilizando os Parafusos (A) fornecidos no kit de acessórios.
5. Verifique o nivelamento e dê o aperto necessário para dar firmeza na instalação.
6. Com a ajuda de outra pessoa, posicione os pés do forno sobre as bases até que as mesmas se encaixem nos canais das bases do suporte.
7. Instalação concluída!

Fig. 01

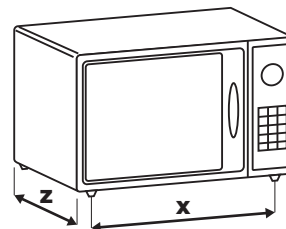
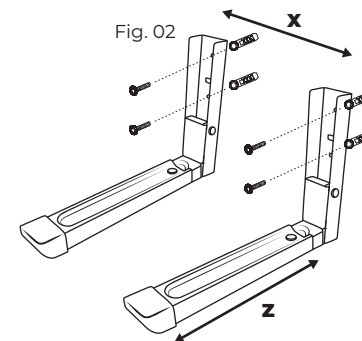


Fig. 02



### COBERTURA DA GARANTIA

Todos os Suportes Multiuso da Aquário contam com 36 meses de garantia contra defeitos de fabricação, material e/ou peças, desde que os critérios de avaliação sejam devidamente comprovados pelos técnicos credenciados. De acordo com o Código de Defesa do Consumidor, o período de garantia se inicia a partir da data de emissão da Nota Fiscal de compra.

Caso você observe algum dos defeitos citados, deverá enviar o produto, juntamente com uma cópia da Nota Fiscal e uma descrição do problema, para uma das Assistências Técnicas Autorizadas para avaliação. Se for confirmado o defeito, o produto será reparado ou substituído, desde que se encontre dentro do prazo de garantia.

### CONDIÇÕES DE USO DA GARANTIA:

Caso o produto apresente algum defeito de fabricação, material ou peças, você poderá solicitar a garantia das seguintes formas:

a) Levar o produto à Assistência Técnica autorizada pela Aquário (a lista pode ser consultada em [www.aquario.com.br](http://www.aquario.com.br));

b) Entrar em contato com o Serviço de Atendimento ao Consumidor (SAC) pelo telefone 0800 44 8000 ou pelo WhatsApp +55 800 44 8000. A equipe de atendimento informará a melhor forma de enviar o produto para troca ou reparo;

O produto deverá ser encaminhado à Assistência Técnica, juntamente com a Nota Fiscal, todos os acessórios da caixa e um breve relato (pode ser escrito à mão, por exemplo) explicando qual o defeito apresentado;

Todas as despesas de envio do produto (ida e volta) serão pagas pela Aquário. É importante salientar que os produtos que forem enviados via Correios ou transportadoras deverão ser embalados de forma correta para garantir sua integridade (de preferência na mesma caixa),